

### Población y economía

De acuerdo con el Censo de Población y Vivienda 2005, del Instituto Nacional de Estadística y Geografía (INEGI), el estado de Puebla tenía una población de 5,383,133 habitantes, de los cuales 48% eran hombres y 52% mujeres. Asimismo, la población estatal representaba el 5.21% de la población nacional. El 11.70% de la población total de la entidad habla alguna lengua indígena. Por otra parte, respecto al tamaño relativo de su economía en 2005, el INEGI calculó en 3.54% la aportación estatal al producto interno bruto (PIB) del país. Entre el año 2000 y 2005 la población de la entidad se incrementó en 6.0% mientras que su economía lo hizo a una tasa de 10%.<sup>1</sup>

### Indicadores de desarrollo humano

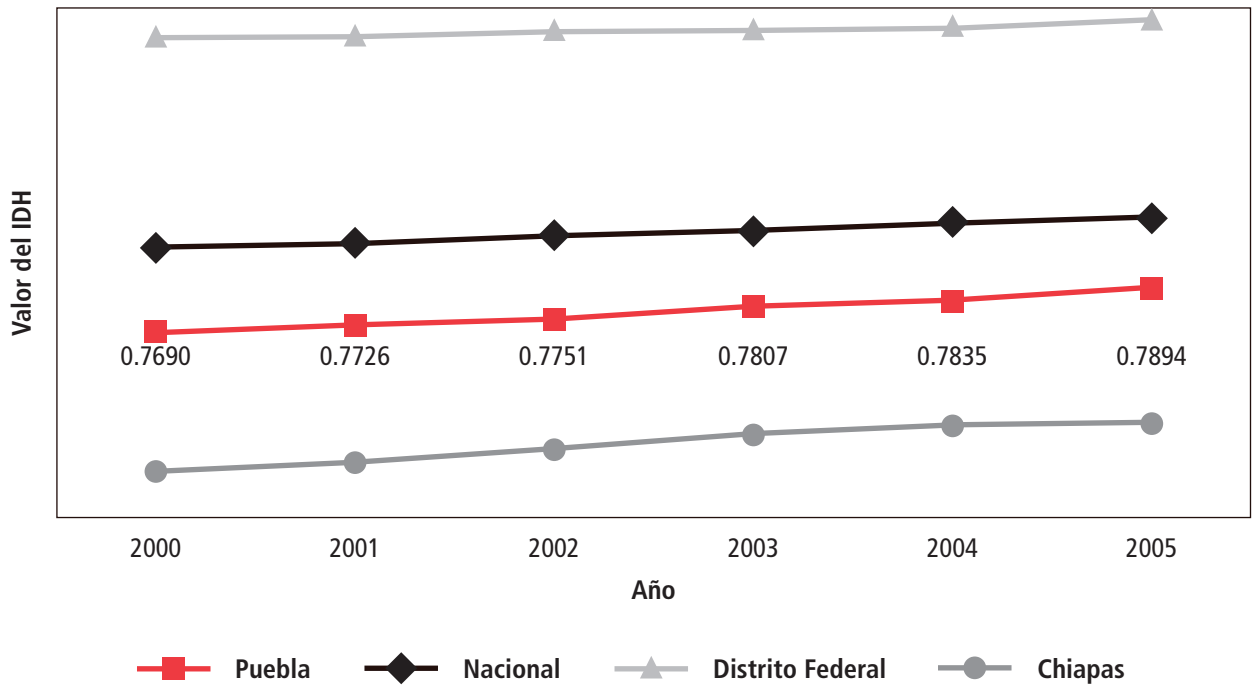
La información más reciente ubica a Puebla entre los estados con desarrollo humano medio (IDH de 0.50 a 0.79). Su posición en la clasificación nacional ha mejorado, al pasar del lugar 25 en el año 2000 al 24 en 2005. En términos relativos, para el año 2005 el índice de desarrollo humano (IDH) estatal fue de 0.7894, valor menor al nacional (0.8200), aunque creció más rápidamente pues mientras el indicador nacional aumentó 1.57%, el del estado lo hizo en 2.66%. En cuanto a la posición de la entidad en la escala nacional del IDH, ésta se ubicó en la posición 24, a 23 lugares del Distrito Federal (mayor nivel nacional de desarrollo humano) y a ocho de Chiapas (entidad con el menor IDH) (ver [gráfica 21.1](#)).

Respecto al índice de desarrollo relativo al género (IDG), que incorpora la pérdida en desarrollo humano atribuible a la desigualdad entre mujeres y hombres, en 2005 se observa que la entidad registra un IDG menor que el obtenido a nivel nacional (ver [gráfica 21.2](#)). Con relación a su evolución, el indicador nacional creció 1.93% mientras que el indicador estatal lo hizo a una tasa superior de 3.22%. La diferencia porcentual entre el IDG y el IDH hace posible obtener una medida sobre la pérdida del desarrollo humano atribuible a estas diferencias, que a nivel nacional fue de 0.66% mientras que para la entidad fue de 0.72% (ver [gráfica 21.3](#)).

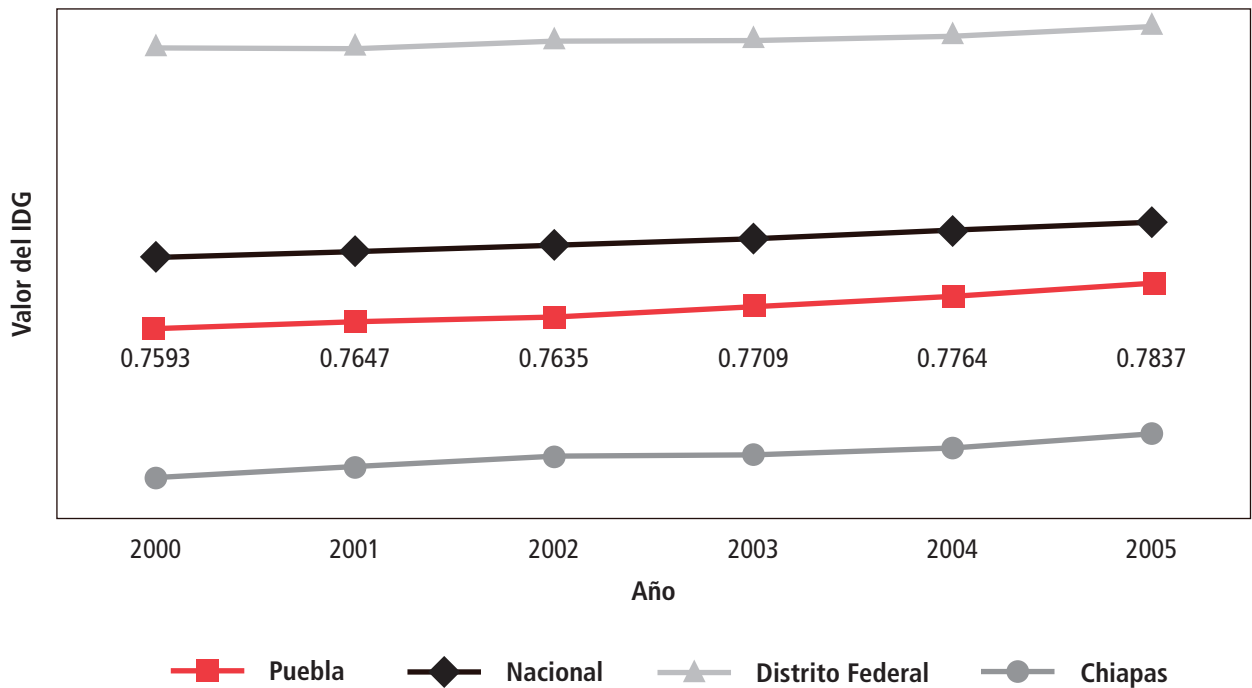
En cuanto a las oportunidades para las mujeres en los ámbitos de participación política, económica (control sobre recursos económicos) y de ocupación (acceso a empleos de altos funcionarios y directivos) medidas mediante el índice de potenciación de género (IPG), la entidad muestra un valor en el IPG de 0.6163, mayor al nacional de 0.6095 (ver [gráfica 21.4](#)). Entre 2000 y 2005 el IPG del estado creció a un mayor ritmo respecto del indicador nacional, pues mientras el primero se incrementó 26.49% el nacional lo hizo en 13.43%.

<sup>1</sup> Cifra obtenida a partir de INEGI (2000) e INEGI (2005).

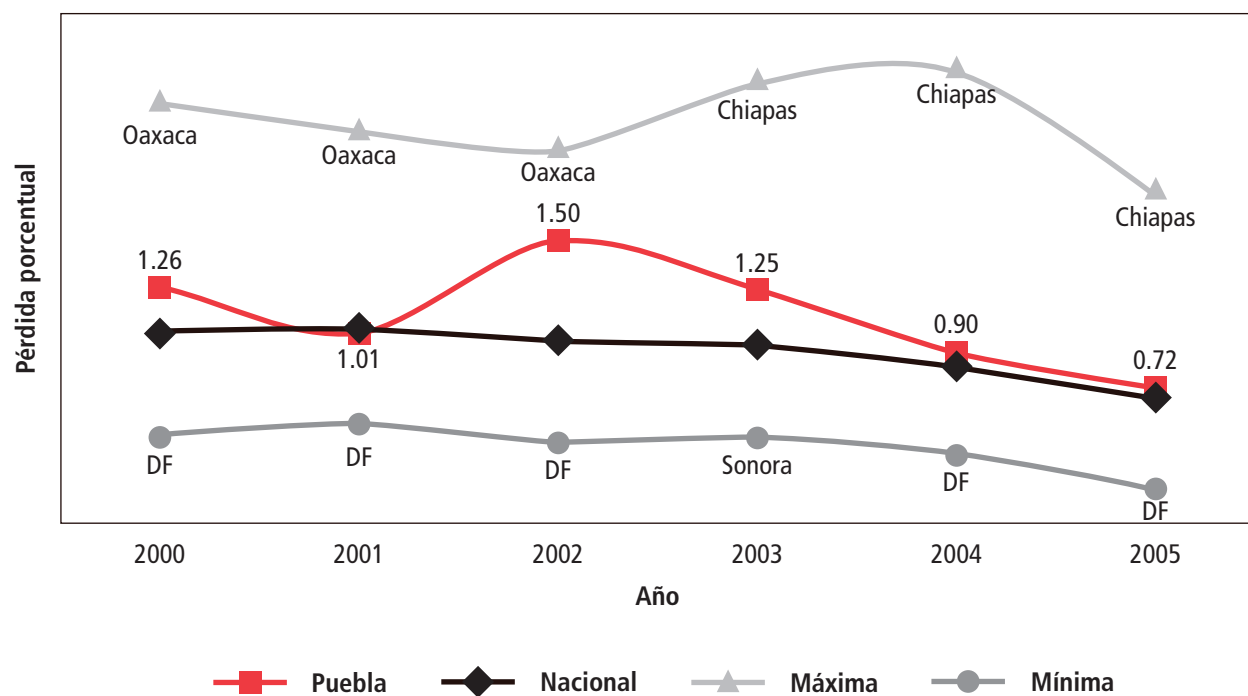
Gráfica 21.1 Índice de desarrollo humano. Ubicación de la entidad en el contexto nacional, 2000-2005



Gráfica 21.2 Índice de desarrollo relativo al género. Ubicación de la entidad en el contexto nacional, 2000-2005

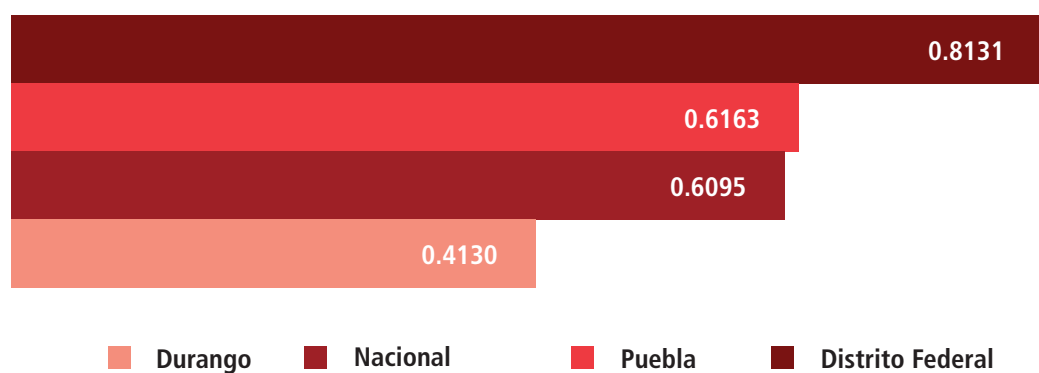


**Gráfica 21.3 Pérdida en desarrollo humano atribuida a la diferencia entre hombres y mujeres**  
Ubicación de la entidad en el contexto nacional, 2000-2005



PUE

**Gráfica 21.4 Índice de potenciación de género. Ubicación de la entidad en el contexto nacional, 2005**



## PANORAMA MUNICIPAL

### Índice de desarrollo humano

El **cuadro 21.1** despliega el IDH, la posición relativa y el cambio entre 2000 y 2005 de cada municipio en la entidad. Para 2005, los municipios de Tepetzintla y Eloxochitlán tuvieron los menores niveles de desarrollo humano; en contraparte las circunscripciones de Puebla y San Andrés Cholula registraron el mayor nivel de IDH. Asimismo la mayoría (90.32%) de los municipios se encontraba abajo del promedio estatal. Ahuehuetitla fue el municipio con mayor retroceso en el ordenamiento al interior de la entidad, mientras que Altepexi fue el que más avanzó durante ese periodo.

La **gráfica 21.5** muestra la distribución de los municipios con base en el valor del IDH 2005 (la posición ocupada aparece entre paréntesis) y en particular los compara con países de América Latina y el Caribe. Mientras más cercano al centro, menor desarrollo y viceversa. De esta forma se observa que el municipio con mayor desarrollo en Puebla tiene valores similares a países como Argentina y el de menor desarrollo valores inferiores a Guatemala. El círculo interior define el umbral entre los niveles de desarrollo medio y alto.

Con respecto al IDG, el **cuadro 21.2** muestra el valor de este indicador, la posición relativa y el cambio entre los años 2000 y 2005. Para 2005 las circunscripciones de Chilchotla y Chichiquila tuvieron el menor desarrollo humano; en contraparte los municipios de Puebla y San Andrés Cholula, el mayor. Asimismo 91% de municipios reportaban valores abajo del promedio de la entidad. Ahuehuetitla fue el municipio que más retrocedió en el ordenamiento al interior del estado, mientras que Altepexi fue el que más avanzó.

La **gráfica 21.6** muestra la distribución de los municipios con base en el valor del IDG 2005 (la posición ocupada aparece en paréntesis) y en particular los compara con países de América Latina y el Caribe. De esta manera se observa que los municipios con mayor IDG (aquellos alejados del centro de la circunferencia) se comparan con Argentina y los de menor IDG con niveles inferiores a Guatemala.

### Efectos de la desigualdad entre hombres y mujeres en el desarrollo humano

El **cuadro 21.3** presenta la pérdida de desarrollo atribuible a la desigualdad entre hombres y mujeres mediante la diferencia porcentual entre el IDG y el IDH. En 2005 Chigmecatitlán fue el municipio con menor pérdida en desarrollo humano atribuible a diferencias entre hombres y mujeres, mientras que Chilchotla registró las mayores pérdidas (ver **gráfica 21.7**). En 77% de los municipios esta pérdida fue mayor a la

pérdida promedio de la entidad y en todos los municipios esta pérdida se redujo entre 2000 y 2005.

### Comentarios finales

En síntesis, el estado de Puebla muestra una pérdida de desarrollo atribuible a las diferencias entre hombres y mujeres superior al promedio nacional. Por otra parte, los indicadores de participación política, laboral y económica sitúan a las mujeres del estado en mejor posición que el promedio nacional. En el ámbito municipal, la distancia entre los valores extremos del IDG es similar a la que existe entre los valores del mismo indicador para Argentina y Guatemala.

**Cuadro 21.1 Índice de desarrollo humano por municipio, 2000 - 2005**

| Municipio                    | 2000   |          | 2005   |          | Cambio 2000 - 2005 | Cambio promedio anual 2000 - 2005 |
|------------------------------|--------|----------|--------|----------|--------------------|-----------------------------------|
|                              | IDH    | Posición | IDH    | Posición |                    |                                   |
| Puebla                       | 0.8298 | 1        | 0.8897 | 1        | - - -              | 1.41%                             |
| San Andrés Cholula           | 0.7741 | 10       | 0.8614 | 2        | 8                  | 2.16%                             |
| San Pedro Cholula            | 0.7950 | 2        | 0.8535 | 3        | -1                 | 1.43%                             |
| Cuatlaningo                  | 0.7878 | 5        | 0.8467 | 4        | 1                  | 1.45%                             |
| San Miguel Xoxtla            | 0.7858 | 7        | 0.8446 | 5        | 2                  | 1.45%                             |
| San Martín Texmelucan        | 0.7901 | 4        | 0.8316 | 6        | -2                 | 1.03%                             |
| Teteles de Ávila Castillo    | 0.7935 | 3        | 0.8274 | 7        | -4                 | 0.84%                             |
| Tehuacán                     | 0.7651 | 14       | 0.8246 | 8        | 6                  | 1.51%                             |
| Atlixco                      | 0.7695 | 12       | 0.8205 | 9        | 3                  | 1.29%                             |
| San Gregorio Atzompa         | 0.7762 | 8        | 0.8178 | 10       | -2                 | 1.05%                             |
| Zaragoza                     | 0.7760 | 9        | 0.8134 | 11       | -2                 | 0.95%                             |
| Teziutlán                    | 0.7709 | 11       | 0.8116 | 12       | -1                 | 1.03%                             |
| Juan Galindo                 | 0.7873 | 6        | 0.8105 | 13       | -7                 | 0.58%                             |
| Izúcar de Matamoros          | 0.7548 | 21       | 0.8023 | 14       | 7                  | 1.23%                             |
| Huejotzingo                  | 0.7639 | 15       | 0.8019 | 15       | - - -              | 0.98%                             |
| Amozoc                       | 0.7498 | 28       | 0.7999 | 16       | 12                 | 1.30%                             |
| Rafael Lara Grajales         | 0.7572 | 19       | 0.7980 | 17       | 2                  | 1.06%                             |
| Tepeyahualco de Cuauhtémoc   | 0.7527 | 24       | 0.7954 | 18       | 6                  | 1.11%                             |
| San Salvador el Verde        | 0.7548 | 20       | 0.7933 | 19       | 1                  | 1.00%                             |
| Atzala                       | 0.7262 | 52       | 0.7921 | 20       | 32                 | 1.75%                             |
| Chiautla                     | 0.7310 | 43       | 0.7918 | 21       | 22                 | 1.61%                             |
| Chiautzingo                  | 0.7432 | 32       | 0.7910 | 22       | 10                 | 1.25%                             |
| San Felipe Teotlalcingo      | 0.7573 | 18       | 0.7853 | 23       | -5                 | 0.73%                             |
| San Matías Tlalancaleca      | 0.7449 | 30       | 0.7809 | 24       | 6                  | 0.95%                             |
| Chietla                      | 0.7390 | 36       | 0.7804 | 25       | 11                 | 1.10%                             |
| Huitziltepec                 | 0.7539 | 23       | 0.7796 | 26       | -3                 | 0.67%                             |
| Tecali de Herrera            | 0.7390 | 35       | 0.7792 | 27       | 8                  | 1.06%                             |
| Tecamachalco                 | 0.7281 | 48       | 0.7772 | 28       | 20                 | 1.31%                             |
| Ahuazotepec                  | 0.7448 | 31       | 0.7770 | 29       | 2                  | 0.85%                             |
| Tilapa                       | 0.7288 | 45       | 0.7759 | 30       | 15                 | 1.26%                             |
| Huauchinango                 | 0.7387 | 37       | 0.7756 | 31       | 6                  | 0.98%                             |
| Coronango                    | 0.7268 | 49       | 0.7747 | 32       | 17                 | 1.29%                             |
| Tlaltenango                  | 0.7360 | 40       | 0.7746 | 33       | 7                  | 1.03%                             |
| Juan C. Bonilla              | 0.7421 | 34       | 0.7742 | 34       | - - -              | 0.85%                             |
| Venustiano Carranza          | 0.7055 | 86       | 0.7737 | 35       | 51                 | 1.86%                             |
| Tepeaca                      | 0.7375 | 38       | 0.7736 | 36       | 2                  | 0.96%                             |
| Coxcatlán                    | 0.7121 | 70       | 0.7733 | 37       | 33                 | 1.66%                             |
| Acatlán                      | 0.7497 | 29       | 0.7732 | 38       | -9                 | 0.62%                             |
| Ixcaquixtla                  | 0.7523 | 25       | 0.7717 | 39       | -14                | 0.51%                             |
| La Magdalena Tlatlauquitepec | 0.7304 | 44       | 0.7712 | 40       | 4                  | 1.09%                             |
| San Juan Atzompa             | 0.7067 | 82       | 0.7708 | 41       | 41                 | 1.75%                             |
| Nealtican                    | 0.7349 | 41       | 0.7698 | 42       | -1                 | 0.93%                             |
| Santo Tomás Hueyotlipan      | 0.7427 | 33       | 0.7694 | 43       | -10                | 0.71%                             |
| Oriental                     | 0.7284 | 47       | 0.7683 | 44       | 3                  | 1.07%                             |

PUE

**Cuadro 21.1 Índice de desarrollo humano por municipio, 2000 - 2005 (continuación)**

| Municipio                  | 2000   |          | 2005   |          | Cambio 2000 - 2005 | Cambio promedio anual 2000 - 2005 |
|----------------------------|--------|----------|--------|----------|--------------------|-----------------------------------|
|                            | IDH    | Posición | IDH    | Posición |                    |                                   |
| Libres                     | 0.7262 | 50       | 0.7664 | 45       | 5                  | 1.08%                             |
| Tlanguismanalco            | 0.6995 | 97       | 0.7656 | 46       | 51                 | 1.82%                             |
| Chila de la Sal            | 0.7230 | 56       | 0.7632 | 47       | 9                  | 1.09%                             |
| Tlahuapan                  | 0.7255 | 53       | 0.7629 | 48       | 5                  | 1.01%                             |
| Totoltepec de Guerrero     | 0.7577 | 17       | 0.7624 | 49       | -32                | 0.12%                             |
| Esperanza                  | 0.7117 | 71       | 0.7610 | 50       | 21                 | 1.35%                             |
| Chalchicomula de Sesma     | 0.7209 | 58       | 0.7605 | 51       | 7                  | 1.08%                             |
| Tepatlxco de Hidalgo       | 0.7150 | 65       | 0.7593 | 52       | 13                 | 1.21%                             |
| Cohuecan                   | 0.6937 | 106      | 0.7586 | 53       | 53                 | 1.81%                             |
| Mixtla                     | 0.7675 | 13       | 0.7586 | 54       | -41                | -0.23%                            |
| Domingo Arenas             | 0.7069 | 81       | 0.7582 | 55       | 26                 | 1.41%                             |
| Santiago Miahuatlán        | 0.6968 | 101      | 0.7562 | 56       | 45                 | 1.65%                             |
| Altepexi                   | 0.6742 | 135      | 0.7562 | 57       | 78                 | 2.32%                             |
| Zacatlán                   | 0.7288 | 46       | 0.7560 | 58       | -12                | 0.74%                             |
| Xicotepec                  | 0.7126 | 68       | 0.7556 | 59       | 9                  | 1.18%                             |
| Epatlán                    | 0.7245 | 54       | 0.7543 | 60       | -6                 | 0.81%                             |
| San Miguel Ixitlán         | 0.6747 | 131      | 0.7533 | 61       | 70                 | 2.23%                             |
| San Pedro Yeloixtlahuaca   | 0.7364 | 39       | 0.7527 | 62       | -23                | 0.44%                             |
| Mazapiltepec de Juárez     | 0.7189 | 61       | 0.7524 | 63       | -2                 | 0.91%                             |
| San Juan Atenco            | 0.7262 | 51       | 0.7518 | 64       | -13                | 0.70%                             |
| San Martín Totoltepec      | 0.7600 | 16       | 0.7514 | 65       | -49                | -0.23%                            |
| Francisco Z. Mena          | 0.6938 | 105      | 0.7508 | 66       | 39                 | 1.59%                             |
| San Nicolás de los Ranchos | 0.6912 | 111      | 0.7506 | 67       | 44                 | 1.66%                             |
| Tepeojuma                  | 0.6989 | 98       | 0.7502 | 68       | 30                 | 1.43%                             |
| Tochtepec                  | 0.7103 | 72       | 0.7500 | 69       | 3                  | 1.09%                             |
| Xayacatlán de Bravo        | 0.7344 | 42       | 0.7498 | 70       | -28                | 0.42%                             |
| Albino Zertuche            | ND     | ND       | 0.7497 | 71       | ND                 | ND                                |
| San Jerónimo Tecuanipan    | 0.6894 | 113      | 0.7496 | 72       | 41                 | 1.69%                             |
| San Salvador Huixcolotla   | 0.7063 | 84       | 0.7483 | 73       | 11                 | 1.16%                             |
| Chignahuapan               | 0.7102 | 73       | 0.7476 | 74       | -1                 | 1.03%                             |
| Nopalucan                  | 0.6950 | 103      | 0.7464 | 75       | 28                 | 1.44%                             |
| San Pablo Anicano          | 0.7042 | 90       | 0.7461 | 76       | 14                 | 1.16%                             |
| Tlanepantla                | 0.7087 | 77       | 0.7457 | 77       | - - -              | 1.02%                             |
| Los Reyes de Juárez        | 0.7066 | 83       | 0.7455 | 78       | 5                  | 1.08%                             |
| Yaonáhuac                  | 0.7086 | 78       | 0.7450 | 79       | -1                 | 1.01%                             |
| Atoyatempan                | 0.7037 | 92       | 0.7443 | 80       | 12                 | 1.13%                             |
| Cuapixtla de Madero        | 0.7101 | 75       | 0.7439 | 81       | -6                 | 0.93%                             |
| Chila                      | 0.7019 | 94       | 0.7439 | 82       | 12                 | 1.17%                             |
| Tlapanalá                  | 0.6889 | 116      | 0.7428 | 83       | 33                 | 1.52%                             |
| Coyotepec                  | 0.7544 | 22       | 0.7425 | 84       | -62                | -0.32%                            |
| Acatzingo                  | 0.7008 | 96       | 0.7423 | 85       | 11                 | 1.16%                             |
| Ocoatepec                  | 0.7175 | 63       | 0.7415 | 86       | -23                | 0.66%                             |
| Yehualtepec                | 0.6894 | 114      | 0.7414 | 87       | 27                 | 1.46%                             |
| Tepanco de López           | 0.7178 | 62       | 0.7405 | 88       | -26                | 0.63%                             |

**Cuadro 21.1 Índice de desarrollo humano por municipio, 2000 - 2005 (continuación)**

| Municipio                | 2000   |          | 2005   |          | Cambio 2000 - 2005 | Cambio promedio anual 2000 - 2005 |
|--------------------------|--------|----------|--------|----------|--------------------|-----------------------------------|
|                          | IDH    | Posición | IDH    | Posición |                    |                                   |
| Zinacatepec              | 0.6721 | 139      | 0.7396 | 89       | 50                 | 1.93%                             |
| Chapulco                 | 0.6974 | 99       | 0.7383 | 90       | 9                  | 1.15%                             |
| Zapotitlán               | 0.7077 | 80       | 0.7375 | 91       | -11                | 0.83%                             |
| Tlatlauquitepec          | 0.7127 | 67       | 0.7367 | 92       | -25                | 0.66%                             |
| Tenampulco               | 0.6752 | 128      | 0.7367 | 93       | 35                 | 1.76%                             |
| Petlalcingo              | 0.6970 | 100      | 0.7362 | 94       | 6                  | 1.10%                             |
| Axutla                   | 0.7040 | 91       | 0.7352 | 95       | -4                 | 0.87%                             |
| Tulcingo                 | 0.6951 | 102      | 0.7351 | 96       | 6                  | 1.12%                             |
| Huaquechula              | 0.6926 | 109      | 0.7350 | 97       | 12                 | 1.19%                             |
| Cuyoaco                  | 0.7079 | 79       | 0.7341 | 98       | -19                | 0.73%                             |
| Teotlalco                | 0.7143 | 66       | 0.7336 | 99       | -33                | 0.54%                             |
| Tecomatlán               | 0.7504 | 27       | 0.7327 | 100      | -73                | -0.48%                            |
| Calpan                   | 0.6891 | 115      | 0.7326 | 101      | 14                 | 1.23%                             |
| Chinantla                | 0.7201 | 60       | 0.7325 | 102      | -42                | 0.34%                             |
| Aljojuca                 | 0.7102 | 74       | 0.7317 | 103      | -29                | 0.60%                             |
| Acajete                  | 0.7023 | 93       | 0.7312 | 104      | -11                | 0.81%                             |
| Tehuizingo               | 0.7096 | 76       | 0.7293 | 105      | -29                | 0.55%                             |
| Acateno                  | 0.6735 | 136      | 0.7289 | 106      | 30                 | 1.59%                             |
| Caltepec                 | 0.6911 | 112      | 0.7281 | 107      | 5                  | 1.05%                             |
| San José Chiapa          | 0.7012 | 95       | 0.7281 | 108      | -13                | 0.76%                             |
| San Salvador el Seco     | 0.7207 | 59       | 0.7281 | 109      | -50                | 0.20%                             |
| Tepexi de Rodríguez      | 0.7058 | 85       | 0.7280 | 110      | -25                | 0.62%                             |
| Piaxtla                  | 0.7222 | 57       | 0.7273 | 111      | -54                | 0.14%                             |
| Ixcamilpa de Guerrero    | 0.7043 | 88       | 0.7272 | 112      | -24                | 0.64%                             |
| Tuzamapan de Galeana     | 0.6930 | 108      | 0.7270 | 113      | -5                 | 0.96%                             |
| San Gabriel Chilac       | 0.6745 | 132      | 0.7263 | 114      | 18                 | 1.49%                             |
| Huehuetlán el Chico      | 0.7043 | 89       | 0.7260 | 115      | -26                | 0.61%                             |
| Guadalupe Victoria       | 0.6921 | 110      | 0.7252 | 116      | -6                 | 0.94%                             |
| Tochimilco               | 0.6832 | 121      | 0.7249 | 117      | 4                  | 1.19%                             |
| Xochiltepec              | 0.6867 | 119      | 0.7244 | 118      | 1                  | 1.08%                             |
| Zacapoxtla               | 0.6887 | 117      | 0.7243 | 119      | -2                 | 1.01%                             |
| Atexcal                  | 0.7152 | 64       | 0.7229 | 120      | -56                | 0.21%                             |
| Hueyapan                 | 0.6544 | 159      | 0.7225 | 121      | 38                 | 2.00%                             |
| Ahuehuetitla             | 0.7523 | 26       | 0.7216 | 122      | -96                | -0.83%                            |
| San Nicolás Buenos Aires | 0.6744 | 133      | 0.7213 | 123      | 10                 | 1.35%                             |
| San José Miahuatlán      | 0.6705 | 142      | 0.7209 | 124      | 18                 | 1.46%                             |
| Soltepec                 | 0.7122 | 69       | 0.7209 | 125      | -56                | 0.24%                             |
| San Jerónimo Xayacatlán  | 0.7053 | 87       | 0.7209 | 126      | -39                | 0.44%                             |
| Cuayuca de Andrade       | ND     | ND       | 0.7200 | 127      | ND                 | ND                                |
| Tepeyahualco             | ND     | ND       | 0.7197 | 128      | ND                 | ND                                |
| Chignautla               | 0.6572 | 157      | 0.7194 | 129      | 28                 | 1.82%                             |
| Tlachichuca              | 0.6873 | 118      | 0.7187 | 130      | -12                | 0.90%                             |
| Santa Isabel Cholula     | 0.6614 | 147      | 0.7177 | 131      | 16                 | 1.65%                             |
| Coatzingo                | 0.6598 | 151      | 0.7174 | 132      | 19                 | 1.69%                             |

PUE

**Cuadro 21.1 Índice de desarrollo humano por municipio, 2000 - 2005 (continuación)**

| Municipio                   | 2000   |          | 2005   |          | Cambio 2000 - 2005 | Cambio promedio anual 2000 - 2005 |
|-----------------------------|--------|----------|--------|----------|--------------------|-----------------------------------|
|                             | IDH    | Posición | IDH    | Posición |                    |                                   |
| Xicotlán                    | 0.7236 | 55       | 0.7169 | 133      | -78                | -0.19%                            |
| Honey                       | 0.6732 | 138      | 0.7155 | 134      | 4                  | 1.23%                             |
| Zacapala                    | 0.6710 | 140      | 0.7151 | 135      | 5                  | 1.28%                             |
| Tlacuilotepec               | 0.6441 | 172      | 0.7142 | 136      | 36                 | 2.09%                             |
| Atzitzihuacán               | 0.6639 | 146      | 0.7139 | 137      | 9                  | 1.46%                             |
| Tetela de Ocampo            | 0.6732 | 137      | 0.7138 | 138      | -1                 | 1.18%                             |
| Hueytamalco                 | 0.6609 | 148      | 0.7121 | 139      | 9                  | 1.50%                             |
| Cuatimchán                  | 0.6705 | 141      | 0.7107 | 140      | 1                  | 1.17%                             |
| Ocoyucan                    | 0.6608 | 149      | 0.7099 | 141      | 8                  | 1.45%                             |
| Xochiapulco                 | 0.6933 | 107      | 0.7096 | 142      | -35                | 0.47%                             |
| Ayotoxco de Guerrero        | 0.6748 | 130      | 0.7090 | 143      | -13                | 0.99%                             |
| Atempan                     | 0.6532 | 161      | 0.7082 | 144      | 17                 | 1.63%                             |
| General Felipe Ángeles      | 0.6654 | 145      | 0.7081 | 145      | - - -              | 1.25%                             |
| Tlaxco                      | 0.6573 | 155      | 0.7072 | 146      | 9                  | 1.48%                             |
| Cohetzala                   | 0.6797 | 124      | 0.7071 | 147      | -23                | 0.79%                             |
| Zapotitlán de Méndez        | 0.6759 | 127      | 0.7063 | 148      | -21                | 0.88%                             |
| Tlacotepec de Benito Juárez | 0.6582 | 154      | 0.7055 | 149      | 5                  | 1.40%                             |
| Aquixtla                    | 0.6787 | 125      | 0.7046 | 150      | -25                | 0.75%                             |
| Jalpan                      | 0.6490 | 169      | 0.7045 | 151      | 18                 | 1.66%                             |
| Nicolás Bravo               | 0.6810 | 122      | 0.7040 | 152      | -30                | 0.67%                             |
| Lafragua                    | 0.6742 | 134      | 0.7037 | 153      | -19                | 0.86%                             |
| Nauzontla                   | 0.6785 | 126      | 0.7036 | 154      | -28                | 0.73%                             |
| Cañada Morelos              | 0.6548 | 158      | 0.7034 | 155      | 3                  | 1.44%                             |
| Guadalupe                   | 0.6853 | 120      | 0.7025 | 156      | -36                | 0.50%                             |
| Santa Catarina Tlaltempan   | 0.6941 | 104      | 0.7018 | 157      | -53                | 0.22%                             |
| Santa Inés Ahuatempan       | 0.6687 | 144      | 0.6998 | 158      | -14                | 0.91%                             |
| Quecholac                   | 0.6457 | 171      | 0.6992 | 159      | 12                 | 1.60%                             |
| Tepexco                     | 0.6394 | 175      | 0.6988 | 160      | 15                 | 1.79%                             |
| Palmar de Bravo             | 0.6588 | 152      | 0.6979 | 161      | -9                 | 1.16%                             |
| Cuetzalan del Progreso      | 0.6409 | 174      | 0.6965 | 162      | 12                 | 1.68%                             |
| Pahuatlán                   | 0.6573 | 156      | 0.6958 | 163      | -7                 | 1.15%                             |
| Cuautempan                  | 0.6371 | 179      | 0.6944 | 164      | 15                 | 1.74%                             |
| Xochitlán Todos Santos      | 0.6539 | 160      | 0.6941 | 165      | -5                 | 1.20%                             |
| Tzicatlacoyan               | 0.6600 | 150      | 0.6937 | 166      | -16                | 1.00%                             |
| Jolalpan                    | 0.6698 | 143      | 0.6925 | 167      | -24                | 0.67%                             |
| Pantepec                    | 0.6424 | 173      | 0.6909 | 168      | 5                  | 1.47%                             |
| Ixtacamaxtitlán             | 0.6750 | 129      | 0.6905 | 169      | -40                | 0.46%                             |
| Juan N. Méndez              | 0.6465 | 170      | 0.6902 | 170      | - - -              | 1.32%                             |
| Zoquiapan                   | 0.6501 | 166      | 0.6895 | 171      | -5                 | 1.18%                             |
| Xiutetelco                  | 0.6521 | 163      | 0.6895 | 172      | -9                 | 1.12%                             |
| Jonotla                     | 0.6490 | 168      | 0.6884 | 173      | -5                 | 1.18%                             |
| Zongozotla                  | 0.6586 | 153      | 0.6877 | 174      | -21                | 0.87%                             |
| Ahuatlán                    | 0.6525 | 162      | 0.6862 | 175      | -13                | 1.01%                             |
| Zautla                      | 0.6500 | 167      | 0.6841 | 176      | -9                 | 1.03%                             |

**Cuadro 21.1 Índice de desarrollo humano por municipio, 2000 - 2005 (continuación)**

| Municipio                           | 2000   |          | 2005   |          | Cambio 2000 - 2005 | Cambio promedio anual 2000 - 2005 |
|-------------------------------------|--------|----------|--------|----------|--------------------|-----------------------------------|
|                                     | IDH    | Posición | IDH    | Posición |                    |                                   |
| Huatlatlauca                        | 0.6521 | 164      | 0.6824 | 177      | -13                | 0.91%                             |
| Atzitzintla                         | 0.6372 | 178      | 0.6807 | 178      | - - -              | 1.33%                             |
| Caxhuacan                           | 0.6360 | 180      | 0.6801 | 179      | 1                  | 1.35%                             |
| Molcaxac                            | ND     | ND       | 0.6798 | 180      | ND                 | ND                                |
| Chigmecatitlán                      | ND     | ND       | 0.6789 | 181      | ND                 | ND                                |
| Zihuateutla                         | 0.6302 | 181      | 0.6783 | 182      | -1                 | 1.48%                             |
| Naupan                              | 0.6382 | 177      | 0.6777 | 183      | -6                 | 1.21%                             |
| Jopala                              | 0.6030 | 188      | 0.6749 | 184      | 4                  | 2.28%                             |
| Huehuetlán el Grande                | 0.6508 | 165      | 0.6742 | 185      | -20                | 0.71%                             |
| San Sebastián Tlacotepec            | 0.5736 | 199      | 0.6709 | 186      | 13                 | 3.18%                             |
| Coatepec                            | 0.6807 | 123      | 0.6694 | 187      | -64                | -0.33%                            |
| Tlapacoya                           | 0.5807 | 194      | 0.6670 | 188      | 6                  | 2.81%                             |
| San Antonio Cañada                  | 0.5981 | 189      | 0.6666 | 189      | - - -              | 2.19%                             |
| San Diego la Mesa<br>Tochimiltzingo | 0.6270 | 183      | 0.6647 | 190      | -7                 | 1.17%                             |
| Tepemaxalco                         | 0.6293 | 182      | 0.6622 | 191      | -9                 | 1.02%                             |
| Acteopan                            | ND     | ND       | 0.6613 | 192      | ND                 | ND                                |
| Tlaola                              | 0.5888 | 191      | 0.6545 | 193      | -2                 | 2.14%                             |
| Amixtlán                            | 0.6065 | 187      | 0.6543 | 194      | -7                 | 1.53%                             |
| Xochitlán de Vicente Suárez         | 0.6150 | 184      | 0.6519 | 195      | -11                | 1.17%                             |
| Ajalpan                             | 0.6101 | 186      | 0.6516 | 196      | -10                | 1.33%                             |
| Hermenegildo Galeana                | 0.5837 | 192      | 0.6514 | 197      | -5                 | 2.22%                             |
| Ixtepec                             | 0.5797 | 195      | 0.6510 | 198      | -3                 | 2.35%                             |
| Teopantlán                          | 0.6109 | 185      | 0.6486 | 199      | -14                | 1.21%                             |
| Atlequizayán                        | 0.6383 | 176      | 0.6466 | 200      | -24                | 0.26%                             |
| Camocuautla                         | 0.5613 | 205      | 0.6432 | 201      | 4                  | 2.76%                             |
| Huitzilán de Serdán                 | 0.5669 | 203      | 0.6397 | 202      | 1                  | 2.45%                             |
| Hueytalpan                          | 0.5191 | 210      | 0.6390 | 203      | 7                  | 4.24%                             |
| Ahuacatlán                          | 0.5779 | 196      | 0.6384 | 204      | -8                 | 2.01%                             |
| Coyomeapan                          | 0.5633 | 204      | 0.6370 | 205      | -1                 | 2.49%                             |
| Tepango de Rodríguez                | 0.5750 | 198      | 0.6365 | 206      | -8                 | 2.06%                             |
| Olintla                             | 0.5674 | 202      | 0.6336 | 207      | -5                 | 2.23%                             |
| Chiconcuautla                       | 0.5523 | 208      | 0.6322 | 208      | - - -              | 2.74%                             |
| Huehuetla                           | 0.5565 | 207      | 0.6305 | 209      | -2                 | 2.53%                             |
| Chilchotla                          | 0.5809 | 193      | 0.6242 | 210      | -17                | 1.45%                             |
| Vicente Guerrero                    | 0.5678 | 201      | 0.6237 | 211      | -10                | 1.90%                             |
| Zoquitlán                           | 0.5493 | 209      | 0.6203 | 212      | -3                 | 2.46%                             |
| San Felipe Tepatlán                 | 0.5608 | 206      | 0.6200 | 213      | -7                 | 2.03%                             |
| Quimixtlán                          | 0.5926 | 190      | 0.6164 | 214      | -24                | 0.79%                             |
| Chichiquila                         | 0.5774 | 197      | 0.6064 | 215      | -18                | 0.99%                             |
| Eloxochitlán                        | 0.5191 | 211      | 0.6023 | 216      | -5                 | 3.02%                             |
| Tepetzintla                         | 0.5731 | 200      | 0.5973 | 217      | -17                | 0.83%                             |
| Media estatal                       | 0.7395 |          | 0.7914 |          |                    | 1.37%                             |

**Nota:** ND. No disponible. Se refiere a los municipios que no disponen de la información necesaria para el cálculo de los indicadores de desarrollo humano.

**Cuadro 21.2 Índice de desarrollo relativo al género por municipio, 2000 - 2005**

| Municipio                  | 2000   |          | 2005   |          | Cambio 2000 - 2005 | Cambio promedio anual 2000 - 2005 |
|----------------------------|--------|----------|--------|----------|--------------------|-----------------------------------|
|                            | IDG    | Posición | IDG    | Posición |                    |                                   |
| Puebla                     | 0.8222 | 1        | 0.8864 | 1        | - - -              | 1.51%                             |
| San Andrés Cholula         | 0.7604 | 10       | 0.8534 | 2        | 8                  | 2.33%                             |
| San Pedro Cholula          | 0.7830 | 3        | 0.8467 | 3        | - - -              | 1.58%                             |
| San Miguel Xoxtla          | 0.7753 | 6        | 0.8388 | 4        | 2                  | 1.59%                             |
| Cuatlancingo               | 0.7735 | 7        | 0.8381 | 5        | 2                  | 1.62%                             |
| Teteles de Ávila Castillo  | 0.7855 | 2        | 0.8248 | 6        | -4                 | 0.98%                             |
| San Martín Texmelucan      | 0.7776 | 4        | 0.8242 | 7        | -3                 | 1.17%                             |
| Tehuacán                   | 0.7582 | 12       | 0.8214 | 8        | 4                  | 1.61%                             |
| Atlixco                    | 0.7597 | 11       | 0.8152 | 9        | 2                  | 1.42%                             |
| Teziutlán                  | 0.7636 | 9        | 0.8080 | 10       | -1                 | 1.14%                             |
| Zaragoza                   | 0.7666 | 8        | 0.8077 | 11       | -3                 | 1.05%                             |
| Juan Galindo               | 0.7764 | 5        | 0.8040 | 12       | -7                 | 0.70%                             |
| San Gregorio Atzompa       | 0.7514 | 14       | 0.8002 | 13       | 1                  | 1.27%                             |
| Izúcar de Matamoros        | 0.7422 | 19       | 0.7947 | 14       | 5                  | 1.37%                             |
| Huejotzingo                | 0.7469 | 15       | 0.7908 | 15       | - - -              | 1.15%                             |
| Rafael Lara Grajales       | 0.7439 | 17       | 0.7899 | 16       | 1                  | 1.21%                             |
| Amozoc                     | 0.7318 | 27       | 0.7883 | 17       | 10                 | 1.50%                             |
| Tepeyahualco de Cuauhtémoc | 0.7370 | 21       | 0.7844 | 18       | 3                  | 1.25%                             |
| Chiautla                   | 0.7153 | 41       | 0.7818 | 19       | 22                 | 1.80%                             |
| Atzala                     | 0.7016 | 54       | 0.7754 | 20       | 34                 | 2.02%                             |
| San Salvador el Verde      | 0.7295 | 29       | 0.7749 | 21       | 8                  | 1.22%                             |
| Chiautzingo                | 0.7163 | 39       | 0.7718 | 22       | 17                 | 1.50%                             |
| Huauclilla                 | 0.7269 | 30       | 0.7687 | 23       | 7                  | 1.12%                             |
| San Felipe Teotlalcingo    | 0.7339 | 26       | 0.7678 | 24       | 2                  | 0.91%                             |
| San Matías Tlalancaleca    | 0.7248 | 31       | 0.7671 | 25       | 6                  | 1.14%                             |
| Huitziltepec               | 0.7361 | 23       | 0.7663 | 26       | -3                 | 0.81%                             |
| Acatlán                    | 0.7384 | 20       | 0.7660 | 27       | -7                 | 0.74%                             |
| Tecali de Herrera          | 0.7184 | 35       | 0.7652 | 28       | 7                  | 1.27%                             |
| Chietla                    | 0.7163 | 40       | 0.7644 | 29       | 11                 | 1.31%                             |
| Tecamachalco               | 0.7083 | 45       | 0.7641 | 30       | 15                 | 1.53%                             |
| Ahuazotepec                | 0.7224 | 33       | 0.7610 | 31       | 2                  | 1.05%                             |
| Ixcaquixtla                | 0.7357 | 24       | 0.7604 | 32       | -8                 | 0.66%                             |
| Tilapa                     | 0.7053 | 47       | 0.7595 | 33       | 14                 | 1.49%                             |
| Tepeaca                    | 0.7165 | 38       | 0.7593 | 34       | 4                  | 1.17%                             |
| Venustiano Carranza        | 0.6833 | 83       | 0.7588 | 35       | 48                 | 2.12%                             |
| Juan C. Bonilla            | 0.7203 | 34       | 0.7586 | 36       | -2                 | 1.04%                             |
| Coxcatlán                  | 0.6897 | 70       | 0.7583 | 37       | 33                 | 1.91%                             |
| Tlaltenango                | 0.7116 | 44       | 0.7571 | 38       | 6                  | 1.25%                             |
| Nealtican                  | 0.7135 | 43       | 0.7553 | 39       | 4                  | 1.14%                             |
| Libres                     | 0.7069 | 46       | 0.7537 | 40       | 6                  | 1.29%                             |
| Tianguismanalco            | 0.6804 | 91       | 0.7535 | 41       | 50                 | 2.06%                             |
| Totoltepec de Guerrero     | 0.7440 | 16       | 0.7531 | 42       | -26                | 0.24%                             |
| Oriental                   | 0.7049 | 48       | 0.7528 | 43       | 5                  | 1.32%                             |
| San Miguel Ixitlán         | 0.6725 | 100      | 0.7509 | 44       | 56                 | 2.23%                             |

**Cuadro 21.2 Índice de desarrollo relativo al género por municipio, 2000 - 2005 (continuación)**

| Municipio                    | 2000   |          | 2005   |          | Cambio 2000 - 2005 | Cambio promedio anual 2000 - 2005 |
|------------------------------|--------|----------|--------|----------|--------------------|-----------------------------------|
|                              | IDG    | Posición | IDG    | Posición |                    |                                   |
| Santo Tomás Hueyotlipán      | 0.7170 | 37       | 0.7507 | 45       | -8                 | 0.92%                             |
| Santiago Miahuatlán          | 0.6856 | 78       | 0.7505 | 46       | 32                 | 1.83%                             |
| Mixtla                       | 0.7537 | 13       | 0.7503 | 47       | -34                | -0.09%                            |
| Xicoteppec                   | 0.7021 | 52       | 0.7499 | 48       | 4                  | 1.33%                             |
| Coronango                    | 0.6923 | 67       | 0.7494 | 49       | 18                 | 1.60%                             |
| Esperanza                    | 0.6927 | 66       | 0.7486 | 50       | 16                 | 1.56%                             |
| Altepexi                     | 0.6597 | 119      | 0.7485 | 51       | 68                 | 2.56%                             |
| Chalchicomula de Sesma       | 0.7013 | 56       | 0.7471 | 52       | 4                  | 1.27%                             |
| Zacatlán                     | 0.7142 | 42       | 0.7466 | 53       | -11                | 0.89%                             |
| San Juan Atzompa             | 0.6725 | 101      | 0.7434 | 54       | 47                 | 2.03%                             |
| Xayacatlán de Bravo          | 0.7226 | 32       | 0.7425 | 55       | -23                | 0.54%                             |
| Tlahuapan                    | 0.6974 | 59       | 0.7423 | 56       | 3                  | 1.26%                             |
| Tepatlxaco de Hidalgo        | 0.6885 | 71       | 0.7418 | 57       | 14                 | 1.50%                             |
| San Pedro Yeloixtlahuaca     | 0.7179 | 36       | 0.7400 | 58       | -22                | 0.61%                             |
| Chila de la Sal              | 0.6919 | 69       | 0.7399 | 59       | 10                 | 1.35%                             |
| Epatlán                      | 0.7028 | 51       | 0.7396 | 60       | -9                 | 1.03%                             |
| San Martín Totoltepec        | 0.7438 | 18       | 0.7379 | 61       | -43                | -0.16%                            |
| Cohuecan                     | 0.6636 | 113      | 0.7377 | 62       | 51                 | 2.14%                             |
| San Jerónimo Tecuanipan      | 0.6710 | 103      | 0.7374 | 63       | 40                 | 1.91%                             |
| Yaonáhuac                    | 0.6946 | 64       | 0.7364 | 64       | - - -              | 1.18%                             |
| Mazapiltepec de Juárez       | 0.6940 | 65       | 0.7340 | 65       | - - -              | 1.13%                             |
| San Salvador Huixcolotla     | 0.6844 | 82       | 0.7339 | 66       | 16                 | 1.41%                             |
| San Pablo Anicano            | 0.6857 | 76       | 0.7338 | 67       | 9                  | 1.36%                             |
| Atoyatempan                  | 0.6849 | 79       | 0.7325 | 68       | 11                 | 1.35%                             |
| Tochtepec                    | 0.6856 | 77       | 0.7324 | 69       | 8                  | 1.33%                             |
| San Nicolás de los Ranchos   | 0.6652 | 111      | 0.7321 | 70       | 41                 | 1.94%                             |
| Chignahuapan                 | 0.6882 | 72       | 0.7319 | 71       | 1                  | 1.24%                             |
| Zapotitlán                   | 0.6968 | 61       | 0.7310 | 72       | -11                | 0.96%                             |
| Chila                        | 0.6825 | 85       | 0.7297 | 73       | 12                 | 1.35%                             |
| Tepeojuma                    | 0.6712 | 102      | 0.7295 | 74       | 28                 | 1.68%                             |
| Albino Zertuche              | ND     | ND       | 0.7295 | 75       | ND                 | ND                                |
| Zinacatepec                  | 0.6553 | 124      | 0.7289 | 76       | 48                 | 2.15%                             |
| Tepanco de López             | 0.7002 | 57       | 0.7285 | 77       | -20                | 0.79%                             |
| San Juan Atenco              | 0.6954 | 63       | 0.7282 | 78       | -15                | 0.93%                             |
| Chapulco                     | 0.6812 | 88       | 0.7278 | 79       | 9                  | 1.33%                             |
| La Magdalena Tlatlauquitepec | 0.6729 | 98       | 0.7277 | 80       | 18                 | 1.58%                             |
| Tlanepantla                  | 0.6824 | 87       | 0.7277 | 81       | 6                  | 1.29%                             |
| Coyotepec                    | 0.7342 | 25       | 0.7269 | 82       | -57                | -0.20%                            |
| Ocoteppec                    | 0.6972 | 60       | 0.7268 | 83       | -23                | 0.83%                             |
| Cuapixtla de Madero          | 0.6847 | 81       | 0.7262 | 84       | -3                 | 1.19%                             |
| Tlatlauquitepec              | 0.6956 | 62       | 0.7254 | 85       | -23                | 0.84%                             |
| Francisco Z. Mena            | 0.6586 | 121      | 0.7252 | 86       | 35                 | 1.95%                             |
| Petlalcingo                  | 0.6808 | 90       | 0.7252 | 87       | 3                  | 1.27%                             |
| Yehualtepec                  | 0.6644 | 112      | 0.7237 | 88       | 24                 | 1.72%                             |

**Cuadro 21.2 Índice de desarrollo relativo al género por municipio, 2000 - 2005 (continuación)**

| Municipio                 | 2000   |          | 2005   |          | Cambio 2000 - 2005 | Cambio promedio anual 2000 - 2005 |
|---------------------------|--------|----------|--------|----------|--------------------|-----------------------------------|
|                           | IDG    | Posición | IDG    | Posición |                    |                                   |
| Acatzingo                 | 0.6728 | 99       | 0.7224 | 89       | 10                 | 1.43%                             |
| Los Reyes de Juárez       | 0.6741 | 96       | 0.7221 | 90       | 6                  | 1.38%                             |
| Caltepec                  | 0.6794 | 92       | 0.7218 | 91       | 1                  | 1.22%                             |
| Chinantla                 | 0.7038 | 49       | 0.7216 | 92       | -43                | 0.50%                             |
| Domingo Arenas            | 0.6608 | 116      | 0.7214 | 93       | 23                 | 1.77%                             |
| Nopalucan                 | 0.6605 | 118      | 0.7214 | 94       | 24                 | 1.78%                             |
| Huaquechula               | 0.6705 | 104      | 0.7201 | 95       | 9                  | 1.44%                             |
| Tulcingo                  | 0.6732 | 97       | 0.7198 | 96       | 1                  | 1.35%                             |
| San Gabriel Chilac        | 0.6616 | 115      | 0.7187 | 97       | 18                 | 1.67%                             |
| Tlapanalá                 | 0.6560 | 123      | 0.7181 | 98       | 25                 | 1.83%                             |
| Tepexi de Rodríguez       | 0.6875 | 74       | 0.7178 | 99       | -25                | 0.87%                             |
| San Jerónimo Xayacatlán   | 0.6982 | 58       | 0.7172 | 100      | -42                | 0.54%                             |
| Hueyapan                  | 0.6434 | 140      | 0.7170 | 101      | 39                 | 2.19%                             |
| Tecomatlán                | 0.7309 | 28       | 0.7169 | 102      | -74                | -0.39%                            |
| Axutla                    | 0.6783 | 93       | 0.7156 | 103      | -10                | 1.08%                             |
| Acajete                   | 0.6772 | 94       | 0.7141 | 104      | -10                | 1.07%                             |
| Tehuiztzingo              | 0.6880 | 73       | 0.7141 | 105      | -32                | 0.75%                             |
| Atexcal                   | 0.7015 | 55       | 0.7134 | 106      | -51                | 0.34%                             |
| Piactla                   | 0.7017 | 53       | 0.7129 | 107      | -54                | 0.32%                             |
| Xochiltepec               | 0.6686 | 109      | 0.7126 | 108      | 1                  | 1.28%                             |
| Calpan                    | 0.6607 | 117      | 0.7125 | 109      | 8                  | 1.52%                             |
| Zacapoaxtla               | 0.6702 | 105      | 0.7119 | 110      | -5                 | 1.22%                             |
| Chignautla                | 0.6436 | 138      | 0.7114 | 111      | 27                 | 2.02%                             |
| Teotlalco                 | 0.6870 | 75       | 0.7113 | 112      | -37                | 0.70%                             |
| Huehuetlán el Chico       | 0.6829 | 84       | 0.7112 | 113      | -29                | 0.82%                             |
| Aljojuca                  | 0.6808 | 89       | 0.7099 | 114      | -25                | 0.84%                             |
| Guadalupe Victoria        | 0.6687 | 108      | 0.7097 | 115      | -7                 | 1.20%                             |
| Cuyoaco                   | 0.6743 | 95       | 0.7091 | 116      | -21                | 1.01%                             |
| Ahuehuetitla              | 0.7368 | 22       | 0.7090 | 117      | -95                | -0.76%                            |
| Tenampulco                | 0.6368 | 151      | 0.7085 | 118      | 33                 | 2.16%                             |
| Acateno                   | 0.6435 | 139      | 0.7069 | 119      | 20                 | 1.90%                             |
| San José Miahuatlán       | 0.6491 | 133      | 0.7068 | 120      | 13                 | 1.72%                             |
| San Salvador el Seco      | 0.6921 | 68       | 0.7067 | 121      | -53                | 0.42%                             |
| Tlacuilotepec             | 0.6300 | 163      | 0.7059 | 122      | 41                 | 2.30%                             |
| San José Chiapa           | 0.6698 | 106      | 0.7052 | 123      | -17                | 1.04%                             |
| Tuzamapan de Galeana      | 0.6632 | 114      | 0.7049 | 124      | -10                | 1.23%                             |
| Coatzingo                 | 0.6402 | 145      | 0.7046 | 125      | 20                 | 1.94%                             |
| Tlaxco                    | 0.6495 | 132      | 0.7035 | 126      | 6                  | 1.61%                             |
| Xicotlán                  | 0.7033 | 50       | 0.7030 | 127      | -77                | -0.01%                            |
| Hueytamalco               | 0.6437 | 137      | 0.7009 | 128      | 9                  | 1.72%                             |
| Santa Isabel Cholula      | 0.6345 | 156      | 0.7007 | 129      | 27                 | 2.00%                             |
| Tochimilco                | 0.6502 | 130      | 0.6998 | 130      | - - -              | 1.48%                             |
| Santa Catarina Tlaltempan | 0.6848 | 80       | 0.6995 | 131      | -51                | 0.43%                             |
| Zacapala                  | 0.6471 | 136      | 0.6982 | 132      | 4                  | 1.53%                             |

**Cuadro 21.2 Índice de desarrollo relativo al género por municipio, 2000 - 2005 (continuación)**

| Municipio                   | 2000   |          | 2005   |          | Cambio 2000 - 2005 | Cambio promedio anual 2000 - 2005 |
|-----------------------------|--------|----------|--------|----------|--------------------|-----------------------------------|
|                             | IDG    | Posición | IDG    | Posición |                    |                                   |
| Soltepec                    | 0.6825 | 86       | 0.6977 | 133      | -47                | 0.44%                             |
| Tlachichuca                 | 0.6588 | 120      | 0.6976 | 134      | -14                | 1.15%                             |
| Atempan                     | 0.6344 | 157      | 0.6972 | 135      | 22                 | 1.91%                             |
| Tetela de Ocampo            | 0.6486 | 134      | 0.6961 | 136      | -2                 | 1.42%                             |
| Ixcamilpa de Guerrero       | 0.6661 | 110      | 0.6958 | 137      | -27                | 0.88%                             |
| Santa Inés Ahuatempan       | 0.6585 | 122      | 0.6948 | 138      | -16                | 1.08%                             |
| Cuayuca de Andrade          | ND     | ND       | 0.6946 | 139      | ND                 | ND                                |
| Tlacotepec de Benito Juárez | 0.6410 | 143      | 0.6942 | 140      | 3                  | 1.61%                             |
| General Felipe Ángeles      | 0.6410 | 144      | 0.6941 | 141      | 3                  | 1.61%                             |
| Jalpan                      | 0.6338 | 158      | 0.6940 | 142      | 16                 | 1.83%                             |
| Ocoyucan                    | 0.6361 | 152      | 0.6934 | 143      | 9                  | 1.74%                             |
| Pahuatlán                   | 0.6480 | 135      | 0.6906 | 144      | -9                 | 1.28%                             |
| Zapotitlán de Méndez        | 0.6512 | 128      | 0.6887 | 145      | -17                | 1.13%                             |
| Honey                       | 0.6393 | 147      | 0.6884 | 146      | 1                  | 1.49%                             |
| Cuautinchán                 | 0.6381 | 149      | 0.6883 | 147      | 2                  | 1.52%                             |
| Cañada Morelos              | 0.6327 | 160      | 0.6877 | 148      | 12                 | 1.68%                             |
| San Nicolás Buenos Aires    | 0.6284 | 166      | 0.6872 | 149      | 17                 | 1.80%                             |
| Tepeyahualco                | ND     | ND       | 0.6865 | 150      | ND                 | ND                                |
| Nicolás Bravo               | 0.6544 | 126      | 0.6849 | 151      | -25                | 0.91%                             |
| Atzitzihuacán               | 0.6250 | 169      | 0.6848 | 152      | 17                 | 1.84%                             |
| Aquixtla                    | 0.6498 | 131      | 0.6844 | 153      | -22                | 1.04%                             |
| Zongozotla                  | 0.6508 | 129      | 0.6840 | 154      | -25                | 1.00%                             |
| Cuautempan                  | 0.6199 | 173      | 0.6832 | 155      | 18                 | 1.96%                             |
| Cuetzalan del Progreso      | 0.6194 | 174      | 0.6832 | 156      | 18                 | 1.98%                             |
| Zoquiapan                   | 0.6349 | 153      | 0.6820 | 157      | -4                 | 1.44%                             |
| Ayotoxco de Guerrero        | 0.6399 | 146      | 0.6819 | 158      | -12                | 1.28%                             |
| Palmar de Bravo             | 0.6347 | 155      | 0.6817 | 159      | -4                 | 1.44%                             |
| Tepexco                     | 0.6131 | 176      | 0.6808 | 160      | 16                 | 2.11%                             |
| Xochiapulco                 | 0.6551 | 125      | 0.6797 | 161      | -36                | 0.74%                             |
| Huatlatlauca                | 0.6434 | 141      | 0.6781 | 162      | -21                | 1.06%                             |
| Chigmecatitlán              | ND     | ND       | 0.6777 | 163      | ND                 | ND                                |
| Xochitlán Todos Santos      | 0.6295 | 164      | 0.6769 | 164      | - - -              | 1.46%                             |
| Guadalupe                   | 0.6529 | 127      | 0.6767 | 165      | -38                | 0.72%                             |
| Jonotla                     | 0.6309 | 161      | 0.6761 | 166      | -5                 | 1.39%                             |
| Quecholac                   | 0.6130 | 177      | 0.6759 | 167      | 10                 | 1.97%                             |
| Pantepec                    | 0.6209 | 171      | 0.6759 | 168      | 3                  | 1.71%                             |
| Xiutetelco                  | 0.6294 | 165      | 0.6742 | 169      | -4                 | 1.39%                             |
| Zautla                      | 0.6335 | 159      | 0.6735 | 170      | -11                | 1.23%                             |
| Tzicatlacoyan               | 0.6308 | 162      | 0.6730 | 171      | -9                 | 1.30%                             |
| Cohetzala                   | 0.6348 | 154      | 0.6723 | 172      | -18                | 1.16%                             |
| Naupan                      | 0.6248 | 170      | 0.6711 | 173      | -3                 | 1.44%                             |
| Nauzontla                   | 0.6372 | 150      | 0.6705 | 174      | -24                | 1.03%                             |
| Zihuateutla                 | 0.6156 | 175      | 0.6691 | 175      | - - -              | 1.68%                             |
| Jolalpan                    | 0.6387 | 148      | 0.6687 | 176      | -28                | 0.92%                             |

**Cuadro 21.2 Índice de desarrollo relativo al género por municipio, 2000 - 2005 (continuación)**

| Municipio                        | 2000   |          | 2005   |          | Cambio 2000 - 2005 | Cambio promedio anual 2000 - 2005 |
|----------------------------------|--------|----------|--------|----------|--------------------|-----------------------------------|
|                                  | IDG    | Posición | IDG    | Posición |                    |                                   |
| Lafragua                         | 0.6279 | 167      | 0.6675 | 177      | -10                | 1.23%                             |
| Molcaxac                         | ND     | ND       | 0.6650 | 178      | ND                 | ND                                |
| Ixtacamaxitlán                   | 0.6414 | 142      | 0.6639 | 179      | -37                | 0.69%                             |
| Ahuatlán                         | 0.6208 | 172      | 0.6632 | 180      | -8                 | 1.33%                             |
| Coatepec                         | 0.6696 | 107      | 0.6624 | 181      | -74                | -0.22%                            |
| Juan N. Méndez                   | 0.6090 | 179      | 0.6622 | 182      | -3                 | 1.69%                             |
| Caxhuacan                        | 0.6099 | 178      | 0.6617 | 183      | -5                 | 1.64%                             |
| Tlapacoya                        | 0.5689 | 190      | 0.6607 | 184      | 6                  | 3.03%                             |
| Jopala                           | 0.5812 | 184      | 0.6603 | 185      | -1                 | 2.59%                             |
| Acteopan                         | ND     | ND       | 0.6586 | 186      | ND                 | ND                                |
| Huehuetlán el Grande             | 0.6270 | 168      | 0.6576 | 187      | -19                | 0.96%                             |
| San Sebastián Tlacotepec         | 0.5452 | 201      | 0.6537 | 188      | 13                 | 3.70%                             |
| San Antonio Cañada               | 0.5725 | 189      | 0.6513 | 189      | - - -              | 2.61%                             |
| Atzitzintla                      | 0.5974 | 181      | 0.6503 | 190      | -9                 | 1.71%                             |
| Tlaola                           | 0.5760 | 187      | 0.6476 | 191      | -4                 | 2.37%                             |
| Teopantlán                       | 0.6003 | 180      | 0.6413 | 192      | -12                | 1.33%                             |
| Ajalpan                          | 0.5894 | 183      | 0.6382 | 193      | -10                | 1.60%                             |
| Hermenegildo Galeana             | 0.5621 | 192      | 0.6375 | 194      | -2                 | 2.55%                             |
| Camocuautila                     | 0.5487 | 197      | 0.6371 | 195      | 2                  | 3.03%                             |
| Ixtepec                          | 0.5578 | 194      | 0.6367 | 196      | -2                 | 2.68%                             |
| Xochitlán de Vicente Suárez      | 0.5912 | 182      | 0.6356 | 197      | -15                | 1.46%                             |
| Huitzilán de Serdán              | 0.5575 | 195      | 0.6352 | 198      | -3                 | 2.64%                             |
| Tepemaxalco                      | 0.5811 | 185      | 0.6281 | 199      | -14                | 1.57%                             |
| San Diego la Mesa Tochimiltzingo | 0.5768 | 186      | 0.6247 | 200      | -14                | 1.61%                             |
| Amixtlán                         | 0.5657 | 191      | 0.6229 | 201      | -10                | 1.95%                             |
| Ahuacatlán                       | 0.5520 | 196      | 0.6225 | 202      | -6                 | 2.43%                             |
| Olintla                          | 0.5431 | 202      | 0.6180 | 203      | -1                 | 2.62%                             |
| Tepango de Rodríguez             | 0.5475 | 198      | 0.6177 | 204      | -6                 | 2.44%                             |
| Chiconcuautla                    | 0.5225 | 204      | 0.6132 | 205      | -1                 | 3.25%                             |
| San Felipe Tepatlán              | 0.5453 | 200      | 0.6107 | 206      | -6                 | 2.29%                             |
| Zoquitlán                        | 0.5167 | 206      | 0.5980 | 207      | -1                 | 2.97%                             |
| Atlequizayán                     | 0.5755 | 188      | 0.5973 | 208      | -20                | 0.75%                             |
| Quimixtlán                       | 0.5592 | 193      | 0.5924 | 209      | -16                | 1.16%                             |
| Vicente Guerrero                 | 0.5233 | 203      | 0.5890 | 210      | -7                 | 2.39%                             |
| Hueytalpan                       | 0.4459 | 211      | 0.5875 | 211      | - - -              | 5.67%                             |
| Huehuetla                        | 0.4923 | 207      | 0.5824 | 212      | -5                 | 3.42%                             |
| Coyomeapan                       | 0.4910 | 208      | 0.5805 | 213      | -5                 | 3.40%                             |
| Tepetzintla                      | 0.5471 | 199      | 0.5804 | 214      | -15                | 1.19%                             |
| Eloxochitlán                     | 0.4861 | 210      | 0.5803 | 215      | -5                 | 3.60%                             |
| Chichiquila                      | 0.5188 | 205      | 0.5620 | 216      | -11                | 1.61%                             |
| Chilchotla                       | 0.4885 | 209      | 0.5546 | 217      | -8                 | 2.57%                             |
| Media estatal                    | 0.7225 |          | 0.7806 |          |                    | 1.56%                             |

**Nota:** ND. No disponible. Se refiere a los municipios que no disponen de la información necesaria para el cálculo de los indicadores de desarrollo humano.

**Cuadro 21.3 Pérdida en desarrollo humano atribuible a la desigualdad entre hombres y mujeres (% respecto al IDH), 2000-2005**

| Municipio                        | 2000   | 2005   | Municipio                   | 2000  | 2005  |
|----------------------------------|--------|--------|-----------------------------|-------|-------|
| Chilchotla                       | 15.91% | 11.16% | Cuautinchán                 | 4.84% | 3.16% |
| Coyomeapan                       | 12.82% | 8.86%  | Los Reyes de Juárez         | 4.61% | 3.15% |
| Hueytlalpan                      | 14.10% | 8.05%  | San Juan Atenco             | 4.23% | 3.14% |
| Huehuetla                        | 11.54% | 7.63%  | San José Chiapa             | 4.48% | 3.14% |
| Atlequizayán                     | 9.84%  | 7.62%  | Chila de la Sal             | 4.30% | 3.05% |
| Chichiquila                      | 10.14% | 7.32%  | Tuzamapan de Galeana        | 4.30% | 3.05% |
| San Diego la Mesa Tochimiltzingo | 8.01%  | 6.02%  | Teotlalco                   | 3.82% | 3.04% |
| La Magdalena Tlatlauquitepec     | 7.88%  | 5.64%  | Acateno                     | 4.45% | 3.02% |
| Vicente Guerrero                 | 7.83%  | 5.57%  | Chiconcuaútl                | 5.39% | 3.00% |
| Tepemaxalco                      | 7.67%  | 5.15%  | Tzicatlacoyan               | 4.43% | 2.99% |
| Lafragua                         | 6.86%  | 5.14%  | Aljojuca                    | 4.14% | 2.98% |
| Cohetzala                        | 6.62%  | 4.91%  | Tepango de Rodríguez        | 4.77% | 2.96% |
| Domingo Arenas                   | 6.52%  | 4.85%  | Tlachichuca                 | 4.15% | 2.94% |
| Amixtlán                         | 6.72%  | 4.79%  | San Salvador el Seco        | 3.97% | 2.93% |
| San Nicolás Buenos Aires         | 6.82%  | 4.73%  | Aquixtla                    | 4.25% | 2.86% |
| Nauzontla                        | 6.09%  | 4.71%  | Tepetzintla                 | 4.53% | 2.83% |
| Tepeyahualco                     | ND     | 4.61%  | Cohuecan                    | 4.33% | 2.75% |
| Atzitzintla                      | 6.26%  | 4.47%  | Tepeojuma                   | 3.96% | 2.75% |
| Ixcamilpa de Guerrero            | 5.42%  | 4.32%  | Calpan                      | 4.11% | 2.75% |
| Xochiapulco                      | 5.50%  | 4.21%  | Nicolás Bravo               | 3.91% | 2.72% |
| Atzitzihuacán                    | 5.85%  | 4.08%  | Caxhuacan                   | 4.10% | 2.71% |
| Juan N. Méndez                   | 5.80%  | 4.06%  | Tlahuapan                   | 3.87% | 2.70% |
| Quimixtlán                       | 5.63%  | 3.90%  | Albino Zertuche             | ND    | 2.69% |
| Ixtacamaxtitlán                  | 4.98%  | 3.86%  | Acatzingo                   | 4.00% | 2.68% |
| Ayotoxco de Guerrero             | 5.18%  | 3.82%  | Axutla                      | 3.65% | 2.66% |
| Tenampulco                       | 5.69%  | 3.82%  | Tepexco                     | 4.10% | 2.57% |
| Honey                            | 5.03%  | 3.79%  | San Sebastián Tlacotepec    | 4.95% | 2.56% |
| Guadalupe                        | 4.72%  | 3.68%  | Xochitlán de Vicente Suárez | 3.86% | 2.50% |
| Eloxochitlán                     | 6.35%  | 3.65%  | Zapotitlán de Méndez        | 3.65% | 2.49% |
| Zoquitlán                        | 5.94%  | 3.59%  | Tetela de Ocampo            | 3.67% | 2.49% |
| San Juan Atzompa                 | 4.84%  | 3.55%  | Ahuacatlán                  | 4.47% | 2.49% |
| Cuayuca de Andrade               | ND     | 3.53%  | Olintla                     | 4.29% | 2.47% |
| Tochimilco                       | 4.83%  | 3.46%  | Xochitlán Todos Santos      | 3.74% | 2.47% |
| Jolalpan                         | 4.63%  | 3.44%  | San Nicolás de los Ranchos  | 3.77% | 2.47% |
| Francisco Z. Mena                | 5.08%  | 3.41%  | Huehuetlán el Grande        | 3.65% | 2.46% |
| Cuyoaco                          | 4.75%  | 3.40%  | Mazapiltepec de Juárez      | 3.46% | 2.44% |
| Nopalucan                        | 4.96%  | 3.35%  | Santo Tomás Hueyotlipan     | 3.45% | 2.43% |
| Ahuatlán                         | 4.85%  | 3.34%  | Chiautzingo                 | 3.61% | 2.42% |
| Quecholac                        | 5.07%  | 3.33%  | Tlanepantla                 | 3.71% | 2.42% |
| Tlapanalá                        | 4.78%  | 3.32%  | Yehualtepec                 | 3.64% | 2.39% |
| Coronango                        | 4.75%  | 3.28%  | Cuapiaxtla de Madero        | 3.59% | 2.38% |
| Soltepec                         | 4.18%  | 3.22%  | Santa Isabel Cholula        | 4.07% | 2.38% |

**Cuadro 21.3 Pérdida en desarrollo humano atribuible a la desigualdad entre hombres y mujeres (% respecto al IDH), 2000-2005 (continuación)**

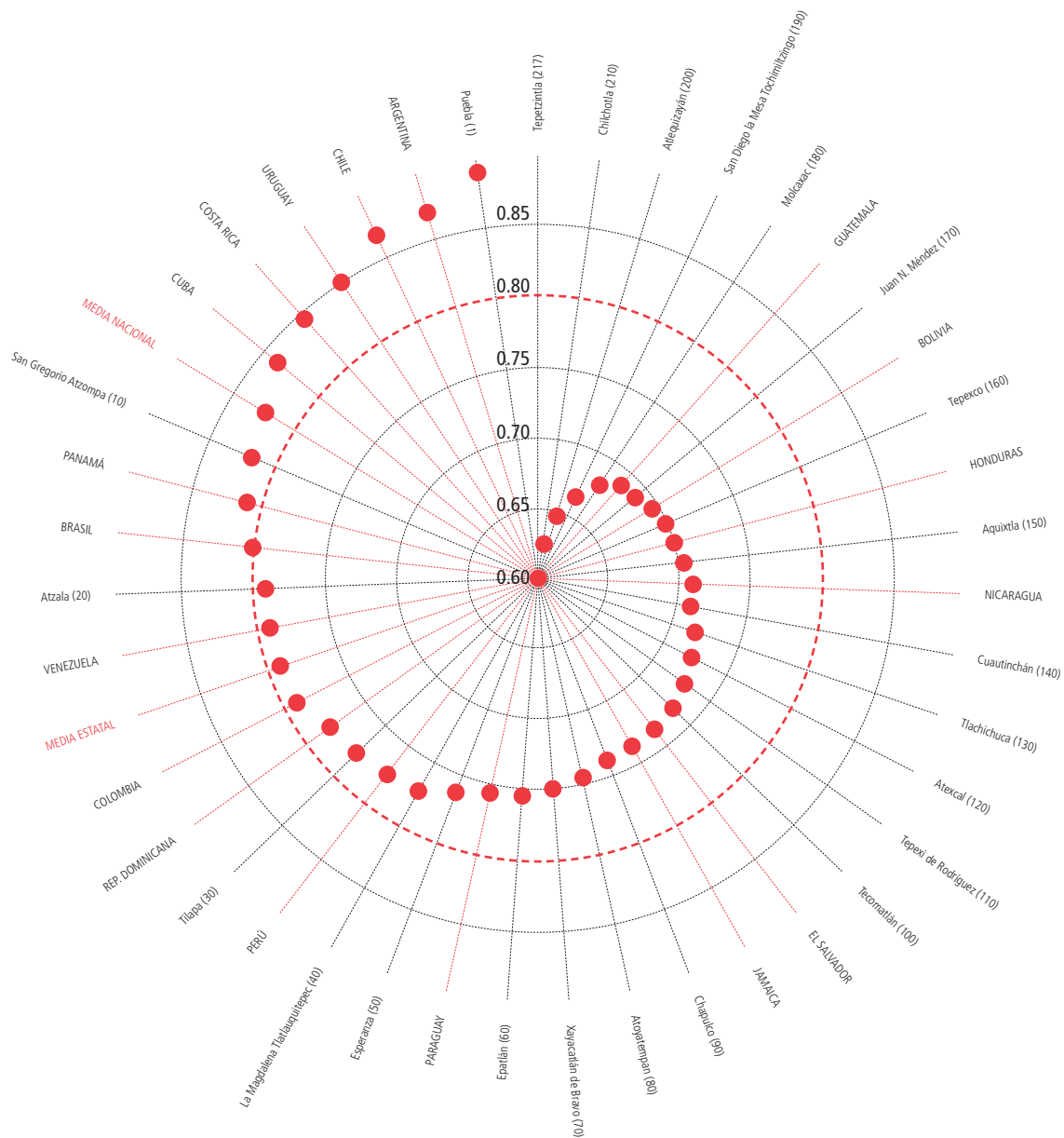
| Municipio                | 2000  | 2005  | Municipio                   | 2000  | 2005  |
|--------------------------|-------|-------|-----------------------------|-------|-------|
| Zacapala                 | 3.57% | 2.37% | Cuetzalan del Progreso      | 3.36% | 1.92% |
| Tochtepec                | 3.47% | 2.35% | Chila                       | 2.76% | 1.90% |
| Ocoyucan                 | 3.73% | 2.33% | Nealtican                   | 2.91% | 1.89% |
| Acajete                  | 3.58% | 2.33% | Tepeaca                     | 2.84% | 1.85% |
| Palmar de Bravo          | 3.65% | 2.32% | San Martín Totoltepec       | 2.13% | 1.79% |
| San Salvador el Verde    | 3.36% | 2.32% | Tecali de Herrera           | 2.79% | 1.79% |
| Tepatlxaco de Hidalgo    | 3.70% | 2.31% | Jonotla                     | 2.78% | 1.79% |
| San Antonio Cañada       | 4.27% | 2.29% | Coatzingo                   | 2.98% | 1.78% |
| Tlaltenango              | 3.32% | 2.27% | San Matías Tlalancaleca     | 2.70% | 1.76% |
| Cañada Morelos           | 3.38% | 2.24% | Chalchicomula de Sesma      | 2.72% | 1.76% |
| San Felipe Teotlalcingo  | 3.09% | 2.23% | Ahuehuetitla                | 2.07% | 1.75% |
| Xiutetelco               | 3.49% | 2.22% | Zacapoaxtla                 | 2.68% | 1.70% |
| Ixtepec                  | 3.77% | 2.19% | Huitziltepec                | 2.35% | 1.70% |
| Pantepec                 | 3.36% | 2.18% | Tecamachalco                | 2.72% | 1.69% |
| Molcaxac                 | ND    | 2.17% | San Pedro Yeloixtlahuaca    | 2.52% | 1.68% |
| San Gregorio Atzompa     | 3.20% | 2.16% | Libres                      | 2.66% | 1.66% |
| Jopala                   | 3.61% | 2.15% | San Pablo Anicano           | 2.63% | 1.64% |
| Tecomatlán               | 2.59% | 2.15% | Xochiltepec                 | 2.64% | 1.64% |
| Guadalupe Victoria       | 3.38% | 2.15% | Esperanza                   | 2.68% | 1.63% |
| Hermenegildo Galeana     | 3.70% | 2.13% | Tepanco de López            | 2.44% | 1.63% |
| Tilapa                   | 3.22% | 2.11% | San Jerónimo Tecuanipan     | 2.68% | 1.62% |
| Chignahuapan             | 3.09% | 2.11% | Cuautempan                  | 2.70% | 1.61% |
| Atzala                   | 3.38% | 2.10% | Atoyatempan                 | 2.67% | 1.59% |
| Coyotepec                | 2.68% | 2.10% | Tlacotepec de Benito Juárez | 2.61% | 1.59% |
| Tehuiztzingo             | 3.04% | 2.08% | Tianguismanalco             | 2.73% | 1.59% |
| Tulcingo                 | 3.16% | 2.07% | Hueytamalco                 | 2.60% | 1.57% |
| Ahuazotepec              | 3.01% | 2.05% | Zautla                      | 2.55% | 1.54% |
| Chietla                  | 3.06% | 2.05% | Atempan                     | 2.88% | 1.54% |
| Ajalpan                  | 3.38% | 2.05% | Tlatlauquitepec             | 2.40% | 1.54% |
| Huehuetlán el Chico      | 3.03% | 2.04% | San Felipe Tepatlán         | 2.75% | 1.50% |
| Huaquechula              | 3.20% | 2.03% | Petlalcingo                 | 2.32% | 1.50% |
| Oriental                 | 3.22% | 2.02% | Jalpan                      | 2.34% | 1.49% |
| Juan C. Bonilla          | 2.94% | 2.01% | Chinantla                   | 2.26% | 1.48% |
| Piaxtla                  | 2.84% | 1.99% | Ixcaquixtla                 | 2.22% | 1.46% |
| Ocoatepec                | 2.83% | 1.98% | Zinacatepec                 | 2.50% | 1.45% |
| General Felipe Ángeles   | 3.67% | 1.98% | Amozoc                      | 2.40% | 1.44% |
| San José Miahuatlán      | 3.19% | 1.96% | Chapulco                    | 2.33% | 1.41% |
| Epatlán                  | 2.99% | 1.94% | Tepexi de Rodríguez         | 2.59% | 1.41% |
| Xicotlán                 | 2.81% | 1.94% | Huejotzingo                 | 2.22% | 1.39% |
| Coxcatlán                | 3.14% | 1.93% | Tepeyahualco de Cuauhtémoc  | 2.09% | 1.39% |
| Venustiano Carranza      | 3.14% | 1.93% | Zihuateutla                 | 2.32% | 1.36% |
| San Salvador Huixcolotla | 3.10% | 1.93% | Atexcal                     | 1.92% | 1.31% |

**Cuadro 21.3 Pérdida en desarrollo humano atribuible a la desigualdad entre hombres y mujeres (% respecto al IDH), 2000-2005 (continuación)**

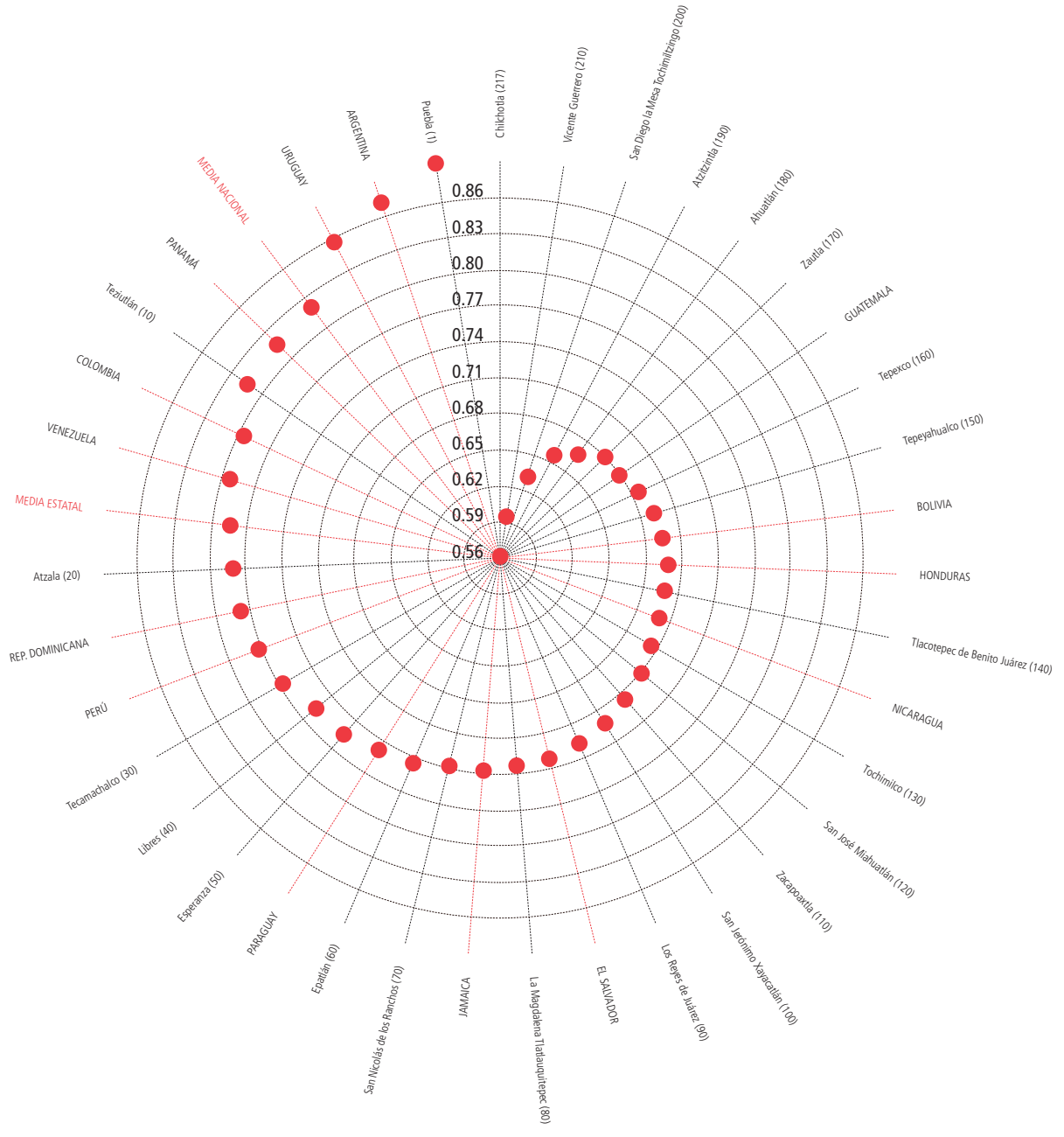
| Municipio              | 2000  | 2005  | Municipio                 | 2000         | 2005         |
|------------------------|-------|-------|---------------------------|--------------|--------------|
| Chiautla               | 2.16% | 1.26% | Caltepec                  | 1.70%        | 0.87%        |
| Zacatlán               | 2.00% | 1.25% | Juan Galindo              | 1.38%        | 0.80%        |
| Totoltepec de Guerrero | 1.80% | 1.22% | San Pedro Cholula         | 1.50%        | 0.80%        |
| Tlacuilotepec          | 2.19% | 1.16% | Hueyapan                  | 1.67%        | 0.77%        |
| Yaonáhuac              | 1.97% | 1.15% | Santiago Miahuatlán       | 1.61%        | 0.76%        |
| Teopantlán             | 1.72% | 1.13% | Xicotepec                 | 1.47%        | 0.76%        |
| Chignautla             | 2.07% | 1.10% | Pahuatlán                 | 1.42%        | 0.74%        |
| Mixtla                 | 1.79% | 1.10% | Santa Inés Ahuatempan     | 1.53%        | 0.72%        |
| Zoquiapan              | 2.34% | 1.09% | Huitzilán de Serdán       | 1.65%        | 0.71%        |
| Tlaola                 | 2.17% | 1.05% | Zaragoza                  | 1.21%        | 0.70%        |
| San Gabriel Chilac     | 1.91% | 1.05% | San Miguel Xoxtla         | 1.35%        | 0.69%        |
| Coatepec               | 1.62% | 1.04% | Atlixco                   | 1.28%        | 0.64%        |
| Rafael Lara Grajales   | 1.76% | 1.03% | Huatlatlauca              | 1.34%        | 0.63%        |
| Altepexi               | 2.15% | 1.02% | Zongozotla                | 1.18%        | 0.53%        |
| Cuatlancingo           | 1.82% | 1.02% | Tlaxco                    | 1.18%        | 0.52%        |
| Xayacatlán de Bravo    | 1.60% | 0.98% | San Jerónimo Xayacatlán   | 1.01%        | 0.50%        |
| Naupan                 | 2.09% | 0.97% | Teziutlán                 | 0.96%        | 0.44%        |
| Camocuahtla            | 2.25% | 0.96% | Acteopan                  | ND           | 0.41%        |
| Izúcar de Matamoros    | 1.67% | 0.95% | Tehuacán                  | 0.90%        | 0.39%        |
| Tlapacoya              | 2.03% | 0.94% | Puebla                    | 0.92%        | 0.38%        |
| Acatlán                | 1.51% | 0.93% | Santa Catarina Tlaltempan | 1.34%        | 0.33%        |
| San Andrés Cholula     | 1.77% | 0.93% | San Miguel Ixitlán        | 0.32%        | 0.32%        |
| San Martín Texmelucan  | 1.59% | 0.89% | Teteles de Ávila Castillo | 1.01%        | 0.32%        |
| Huauchinango           | 1.59% | 0.89% | Chigmecatitlán            | ND           | 0.18%        |
| Zapotitlán             | 1.54% | 0.88% | <b>Media estatal</b>      | <b>2.29%</b> | <b>1.36%</b> |

**Nota:** ND. No disponible. Se refiere a los municipios que no disponen de la información necesaria para el cálculo de los indicadores de desarrollo humano.

Gráfica 21.5 Posiciones municipales con base en el IDH 2005 (municipios seleccionados)



Gráfica 21.6 Posiciones municipales con base en el IDG 2005 (municipios seleccionados)



PUE

**Gráfica 21.7 Posiciones municipales con base en la pérdida de desarrollo por diferencias entre hombres y mujeres 2005 (municipios seleccionados)**

